

الرقم البريدي الجديد

قطاع			حى	منطقة		مجموعة	
6	5	1		2	9	0	7

1- ماهو الرقم البريدي؟

تم تصميم وبناء الرقم البريدي الجديد للتغلب على مشاكل العناوين ولرفع كفاءة توزيع البريد وخدمات التوصيل والشحن ، إضافة الى دعم التجارة الالكترونية .

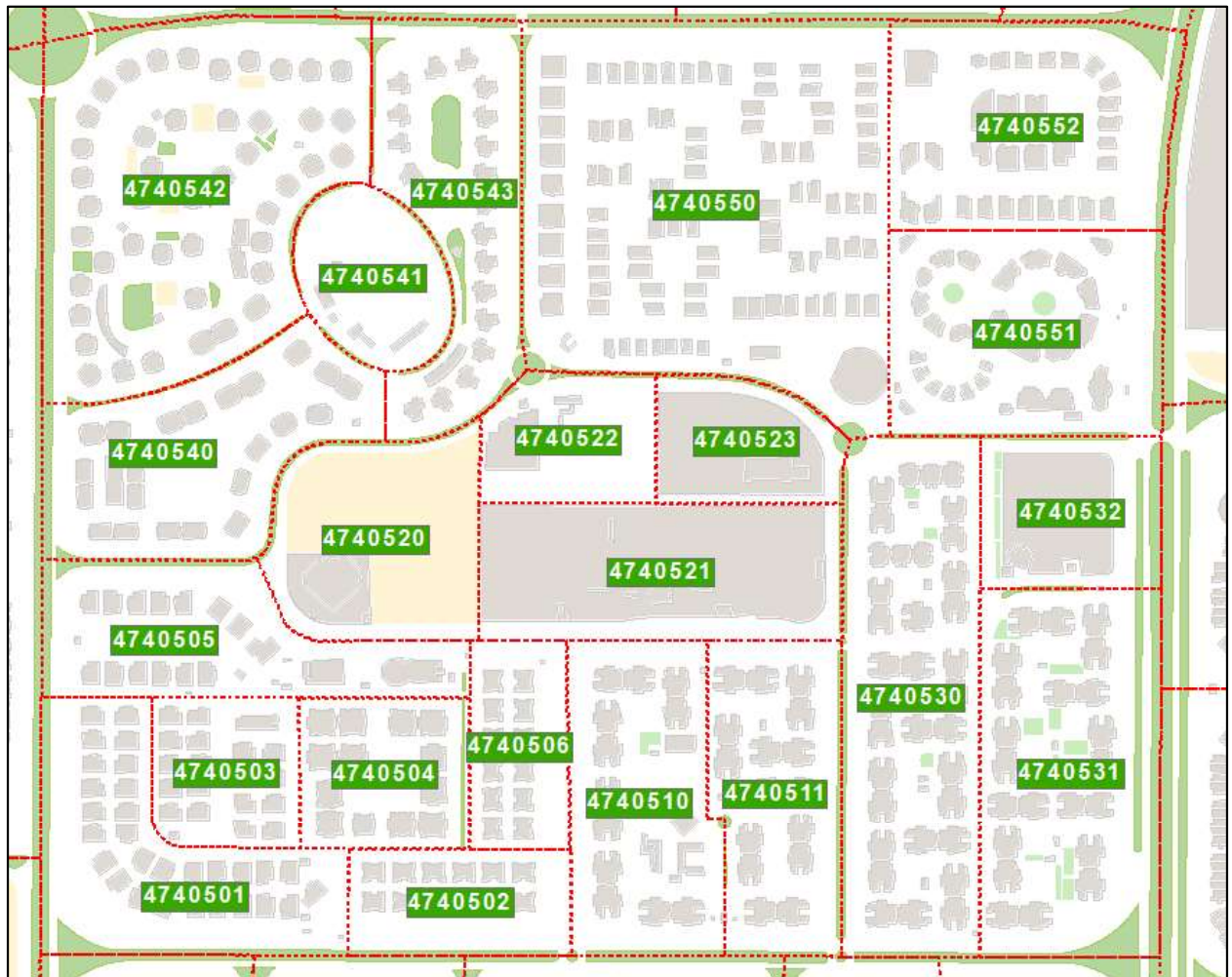
- هو رقم بريدي متفرد مكون من 7 أرقام لكل مجموعة من المباني المتجاورة على مستوى الجمهورية .
- تكون مجموعة المباني من 20 الى 60 مبنى فى المتوسط (حسب الكثافة العمرانية) .
- مجموعة المباني ذات الرقم البريدي الواحد يحدها شوارع من كل الجهات (فى الغالبية العظمى من الاحيان) .
- يتزايد الترقيم مع الاتجاه شمالا او شرقا .
- كل معلم رئيسى ذو اهمية واضحة ومساحة كبيرة وقابل للعنونة يخصص له رقم بريدي متفرد .

2- تكوين الرقم البريدي؟

- الرقم البريدي الجديد مكون من 7 ارقام تقرأ/تكتب من اليسار لليمين .
- يدل اول رقمين على "القطاع" وهو كود للمحافظة أو جزء من المحافظة .
- يليه رقم واحد لل " حى " (يدل على مركز أو قسم داخل القطاع) .
- يليه رقمان للـ " منطقة " وهى جزء من الحى .
- يليه رقمان للـ " مجموعة " وهى مجموعة المباني ذات الرقم البريدي المتفرد على مستوى الجمهورية .
- مجموع الأرقام البريدية الجديدة للجمهورية حاليا حوالى 530 الف رقم بريدي .

3- استخدامات وفوائد الرقم البريدي الجديد ؟

- رفع كفاءة توزيع البريد وخدمات التوصيل والشحن ، وخفض تكاليف العمليات .
- دعم نمو الخدمات الحكومية .
- رفع كفاءة التخطيط بالدولة لتقديم الخدمات (إسكان ، ضرائب ، مرافق ، خدمات اخرى).
- تحسين زمن الاستجابة لخدمات الإنقاذ / الطوارئ / الحماية المدنية .
- دعم نمو القطاع التجارى بالدولة ، وعلى الأخص التجارة الالكترونية وصناعات التسويق المستهدف .
- دعم إنشاء نظام موحد للعنونة في مصر .



أعرف رقمك البريدي

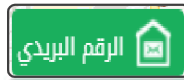
4- كيفية معرفة الرقم البريدي الجديد ؟

1-1 استخدام الموقع الالكتروني web site ؟

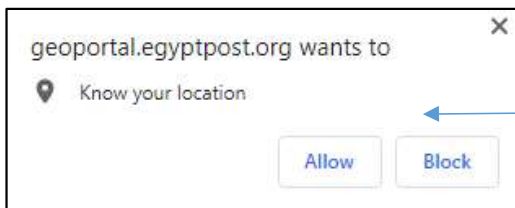
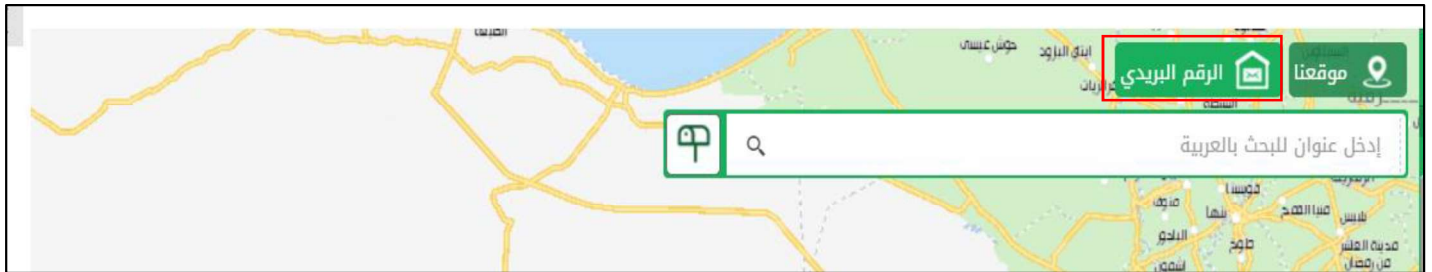
- الدخول لموقع البريد المصري www.egyptpost.org
- يمكنك اختيار لغة التطبيق (عربي – انجليزي) من خلال الضغط على (عربي).



- ومن ثم قائمة الادوات (Tools) ثم العثور على الرمز البريدي او Find a Postcode



- بعد تحميل صفحة العثور على الرمز البريدي نقوم بالضغط على ايقون الرقم البريدي.



- ستظهر الشاشة التالية يرجى التفعيل .

- تأكد من أن GPS Location اوصلك لمكان قريب من موقعك الحالي .



- **للعلم اذا كنت تريد معرفه اماكن مكاتب البريد والخدمات المقدمة يمكن الضغط على خاصية (موقعنا) .

2-1 طرق البحث عن الرقم البريدي ؟

أ- الطريقة الاولى التجوال :-

- يمكنك التجوال داخل الخريطة الرقمية من خلال تكبيرها او تصغيرها او تحريكها شمالا وجنوبا للوصول الى الموقع المراد الاستعلام عن رقمه البريدي .
- قم بالضغط بالماوس على الموقع سوف يظهر لك الرقم البريدي والحد الخارجى له .
- تأكد ان الموقع المراد الاستعلام عنه داخل حدود الرقم البريدي .
- سوف يظهر لك بالاسفل الرقم البريدي وتفصيل العنوان .



ب- الطريقة الثانية البحث بالعنوان :-



- عن طريق كتابة (رقم المبنى - اسم الشارع - شياخه - قسم - محافظة) بخانة البحث.
- (يجب الالتزام بترتيب العنوان).
- اذا لم تجد الشارع قم بكتابة اقرب علامة مميزة بجوار منزلك (اسم مسجد او محل تجارى او صيدلية او مستشفى وغيره)



- ثم اختيار العنوان من قائمة النتائج المقترحة .
- عند الاختيار سوف تتحرك الخريطة لموقع الرقم البريدي الذى تم اختيار عنوانه .
- سيظهر امامك الرقم البريدي الجديد وعنوانك يمكنك طباعتها وتسجيلها واستخدام الرقم في المصالح الحكوميه والمراسلات.
- كما يمكنك حفظها او مشاركتها .



- اذا كنت تريد مشاهدة موقع الرقم البريدي على خريطة جوجل فما عليك سوى الضغط على هذه العلامة .



- أخيرا يمكنك حفظ الرقم البريدي الخاص بك او المشاركة من الواتس

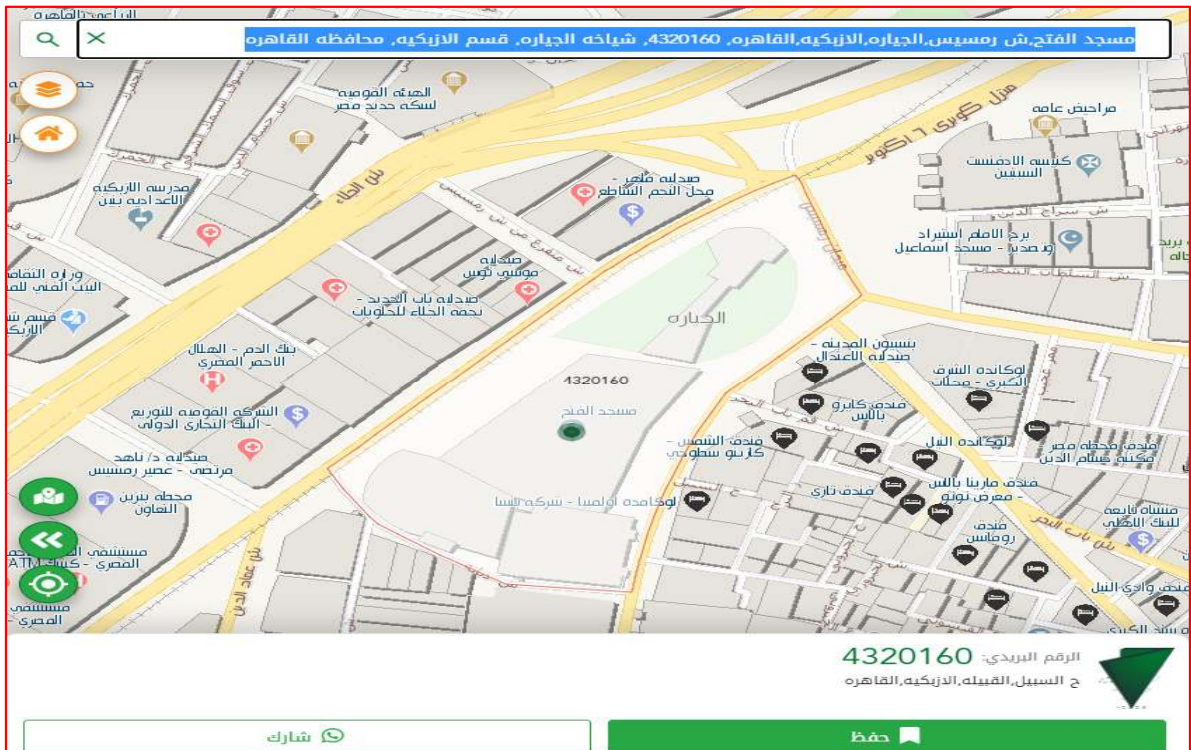
آب من خلال خاصية الحفظ او المشاركة.

ت- نموذج من أمثلة البحث :-

- اقرب علامة مميزة بجوار منزلك (اسم مسجد او محل تجارى او صيدلية او مستشفى وغيره).
- على سبيل المثال المنزل بجوار (مسجد الفتح - شارع رمسيس - الازبكية- القاهرة).

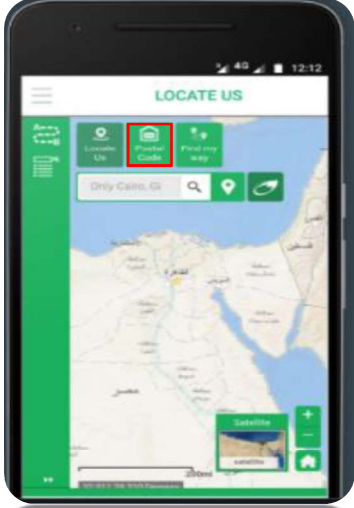


- الذهاب الى خانة البحث ثم كتابة العنوان مع مراعاة الترتيب و مشاهدة النتائج.
- لاحظ النتائج المقترحة في خانة البحث حيث يتم عمل فلتر لمطابقة كلمات البحث مع النتائج.
- قم باختيار نتيجة البحث المناسبة لك .
- سوف تتحرك الخريطة الى موقع مسجد الفتح
- ومن ثم إظهار الرقم البريدي لهذه المنطقة بما فيها (مسجد الفتح).



2-1 او عن طريق الهاتف النقال GPS ؟

- تنزيل واستخدام Egypt Post Mob App من على Google Play Store



- الذهاب الى Locate Us



- و ثم اختيار Postal Code

- فعل زر الموقع location من اعدادات الهاتف الخاص بك او من اعدادات المتصفح .

- اضغط علي زر الموقع (أسفل الصفحة يمينا)

- تاكد من أن GPS اوصلك لمنزلك فعلا وليس مكان قريب ... وإذا كان هناك خطأ في

ال location يمكنك الضغط بيدك علي الخريطة مباشرة في الموضع الحقيقي لمنزلك

- أو عن طريق كتابة (رقم المبنى - اسم الشارع - شياخة - قسم - محافظة) بخانة البحث.

- اذا لم تجد الشارع قم بكتابة اقرب علامة مميزة بجوار منزلك (اسم مسجد او محل

تجارى او صيلية او مستشفى وغيره .)

- ثم اختيار العنوان من قائمة النتائج المقترحة . (يجب الالتزام بترتيب العنوان) .

- سيظهر امامك الرقم البريدي الجديد وعنوانك يمكنك طباعتها وتسجيلها واستخدام الرقم في المصالح الحكومية والمراسلات .

- أخيرا يمكنك حفظ الرقم البريدي الخاص بك او المشاركة من الواتس أب من خلال خاصية الحفظ او المشاركة .

